

Mi primer libro sobre Cervantes


Rosa Huertas

Ilustraciones de Beatriz Castro

GUÍA DE LECTURA



ANAYA



Cuaderno de actividades

Este cuaderno que tienes en tus manos es para ayudarte a comprender el libro «Mi primer libro sobre Cervantes».

Está escrito por Rosa Huertas e ilustrado por Beatriz Castro.

En él vas a conocer al escritor español más famoso y algunas de sus principales obras.

Seguro que ya has oído hablar de don Quijote, que era un hombre que intentó ser un caballero andante, pero sus aventuras no siempre terminaron demasiado bien. Aquí además conocerás a Rinconete, al licenciado Vidriera o a la gitanilla.

Para ayudarte a disfrutar y a comprender mejor el relato, te sugerimos algunas actividades:



para hacer **antes** de leer.



para hacer **durante** la lectura.



para hacer **después** de leer.



para **entretenerse** cuando ya conozcas bien el libro.





La autora

Rosa Huertas nació en Madrid. Es doctora en Ciencias de la Información por la Universidad Complutense de Madrid y Licenciada en Filología Hispánica por la Universidad de Murcia. En la actualidad es profesora de Lengua y Literatura en el IES Europa de Rivas y en el Centro de Estudios Superiores Don Bosco de la Universidad Complutense. También realiza talleres sobre creatividad y animación a la lectura en distintas instituciones.

Disfruta escribiendo historias que hablan del pasado y del presente, que mezclan la realidad y la ficción, y en las que los sentimientos traspasan las páginas para emocionar a los lectores.



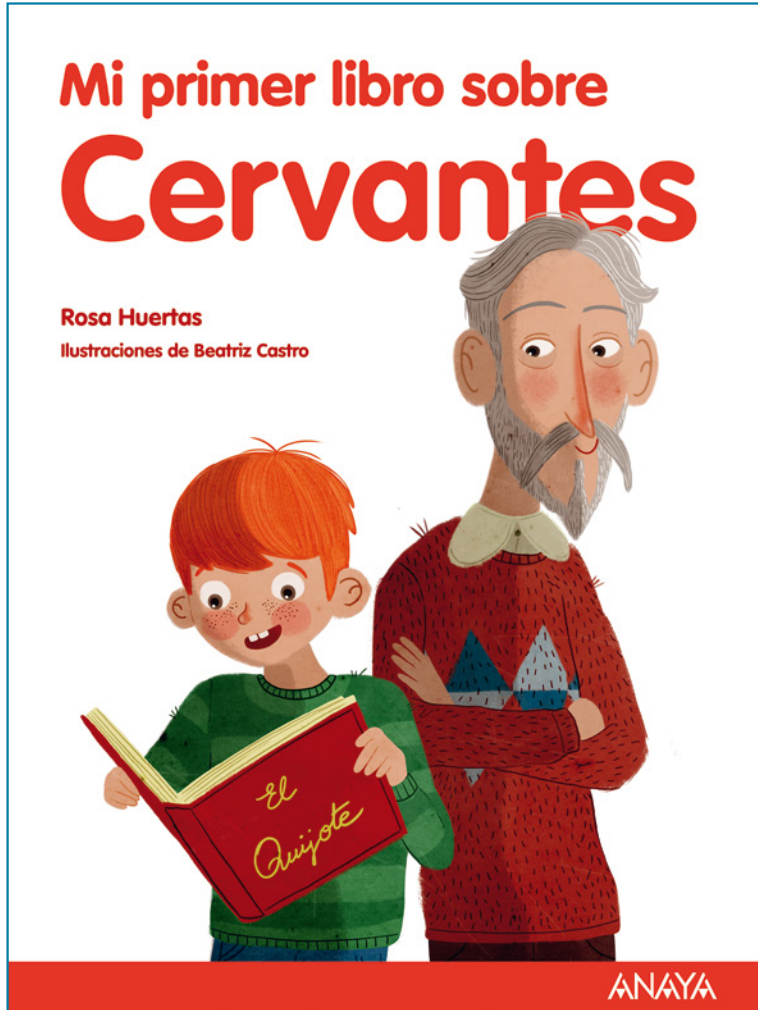
La ilustradora

Beatriz Castro da vida aquí a Lucas y a su vecino don Miguel, pero también al universo de la figura de Miguel de Cervantes mezclando la realidad y la fantasía.

Nació en Logroño, donde estudió ilustración. Le encanta dibujar un montón de cosas, pero si son pájaros... ¡mucho mejor! Actualmente colabora con diversas editoriales de aquí y de más allá. Su debilidad son los cuentos ilustrados, y cuando le dejan los llena de color y de personajes divertidos.



Lee el título. Fíjate en el dibujo de la cubierta y contesta a las siguientes preguntas:




¿Quién es Cervantes?

¿Qué famoso libro sobre caballeros andantes tiene el niño en la mano?



¿Cómo te imaginas a Cervantes? Dibújalo aquí.





Algunas preguntas

¿Quién cree Lucas que es verdaderamente su vecino Miguel?

¿Cómo se llamaba ese personaje de Cervantes que cantaba por las calles de Madrid?

¿Por qué Lucas cree que su vecino tiene superpoderes?

¿En qué quiere convertirse Lucas?





Un escritor de otro tiempo

¿Qué otros libros de Cervantes salen en este libro?

¿Cuál de estos libros te gustaría protagonizar? ¿Por qué?





Algunas escenas del libro

Escribe debajo de cada ilustración el momento que representa de la historia.



Two sets of horizontal lines for writing, each consisting of a solid top line, a dotted middle line, and a solid bottom line.



Two sets of horizontal lines for writing, each consisting of a solid top line, a dotted middle line, and a solid bottom line.



Definiciones

Colorea de verde los recuadros de las frases que se refieren al vecino Miguel, de rojo los que se refieren a Cervantes y de azul los que hablan de los dos.

Es escritor.

Tiene la cara alargada,
el cabello castaño
y la nariz grande.

Nació en Alcalá
de Henares.

Escribió *Don Quijote
de la Mancha*.

Es el vecino de Lucas.





Rellenamos los huecos

Escribe las palabras que faltan en cada una de estas frases.

Un día, en el ,
la maestra nos habló de un
 que se llamaba
Miguel de y que
escribió un libro muy importante:
Don de la
Mancha. Miré su
en el libro de .

¡No me lo podía creer! Era igual que
mi de abajo.






Unimos con flechas

Une con flechas cada ilustración con la frase que le corresponde.



Se cayó por las escaleras al bajar corriendo.



Le volvió a castigar por escaparse del colegio.



Perdió la mano heroicamente.




Logró escapar de los piratas.



Escribió un libro muy importante, Don Quijote de la Mancha.



Imagina que al igual que Lucas, tú también te conviertes en el personaje de un libro. Dibújate a ti mismo como te gustaría ser.





Quién es quién

Une con flechas cada personaje con su nombre.



Licenciado
Vidriera



Rinconete
y Cortadillo



Miguel



Lucas



El director



Imagina que eres don Quijote a lomos de su caballo y que, como él, fueras un caballero andante.

¿Qué lugares te gustaría visitar?

¿Por qué?

¿A quién te llevarías de compañero de viajes?



Busca en la sopa de letras las siguientes palabras que aparecen en el libro:

Practicante

Batalla

Escritor

Andanza




Superpoder

Imaginación

P	R	A	C	T	I	C	A	N	T	E
G	H	N	E	S	C	B	N	M	K	S
L	S	D	F	I	O	N	M	J	L	C
J	B	A	T	A	L	L	A	B	L	R
H	C	N	D	E	Q	Y	U	T	A	I
T	R	Z	S	A	K	Ñ	O	L	D	T
O	P	A	T	Y	F	V	N	M	G	O
W	S	U	P	E	R	P	O	D	E	R
I	M	A	G	I	N	A	C	I	O	N



Imagina la historia de Lucas si hubiera logrado escapar del colegio. Dibuja un cómic para ilustrarla y ponle un título.





Las nubes mentirosas

Descubre y colorea de verde las tres nubes que contienen frases verdaderas, y de rojo, las nubes mentirosas.

El protagonista de este libro se llama Luis.

El protagonista de este libro cree que su vecino es Miguel de Cervantes.

El vecino del segundo es pastelero.

El licenciado Vidriera se creía que era de cristal.

Lucas se convierte en el protagonista de este libro.

El caballero andante más aventurero de la historia se llama Rinconete.



Lucas vive en un edificio en el centro de la ciudad. Un día, en clase, ve un retrato en el libro de Lengua de Miguel de Cervantes, el escritor de *Don Quijote de la Mancha*, y se da cuenta de que su vecino del segundo se parece mucho a él.

Poco a poco, Lucas va encontrando más coincidencias.

¿No será que, en realidad, su vecino es Cervantes?

¿Habrá atravesado el túnel del tiempo?

A partir de ese momento, lo que a Lucas realmente le gustaría sería salir en uno de los libros del escritor.

¿Lo conseguirá?

A partir de 5 años

